WIDOK Z GÓRY B–B
1:100

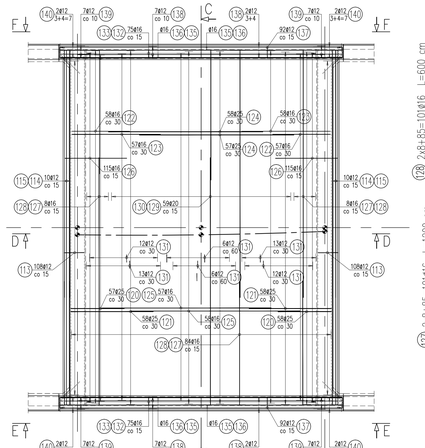

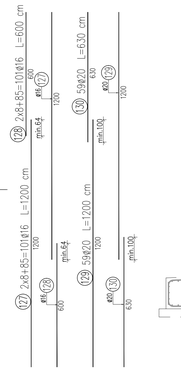

PRZEKRÓJ D–D
1:50

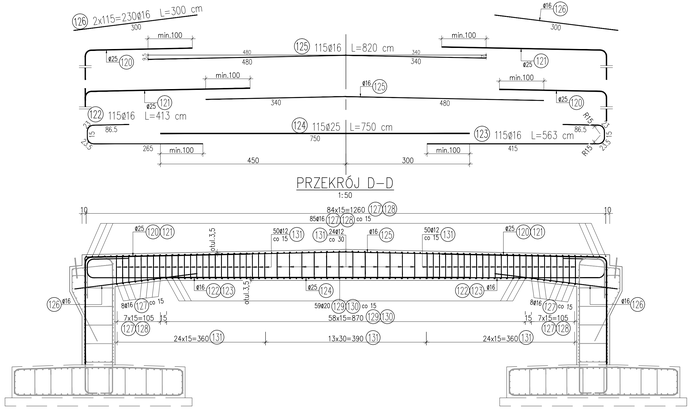

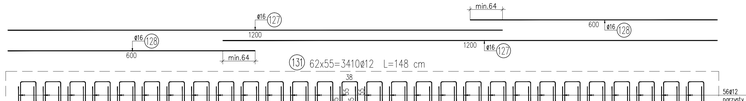

PRZEKRÓJ C–C
1:50

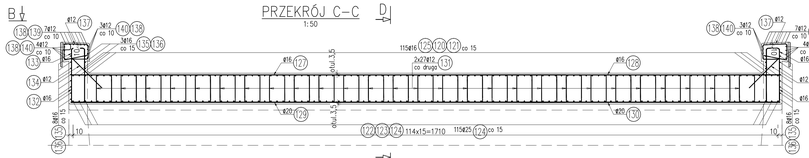

DESKA GZYMSOWA
WIDOK LICA
1:20

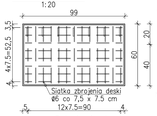

WIDOK Z BOKU
1:20

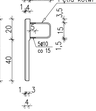

UWAGA:
1) Wymiary podano w centymetrach
2) Wymiary prętów odgiętych podano po obrysie zewnętrznym
3) Otulina zbrojenia:
   - płyty fundamentowej 5 cm;
   - przyczółka i skrzydeł od strony wewnętrznej 5 cm;
   - przyczółka i skrzydeł od strony zewnętrznej 3.5 cm;
4) Odgięcie i zaginanie prętów należy wykonać przy użyciu trzpieni, których średnica (do) nie może być mniejsza:
   do=4Ø dla prętów średnic Ø≤10mm
   do=5Ø dla prętów średnic 10<Ø≤20mm
   do=7Ø dla prętów średnic 20<Ø≤28mm
   do=10Ø dla prętów średnic Ø>28mm
5) Jeżeli na rysunku nie podano (kaczej) połączenia prętów na długości należy wykonać zgodnie z normą PN-91/S-10042

WYKAZ ZBROJENIA

Nr pręta	Średnica	Liczba	Długość	Długość ogólna [m] AIIIN ø12	AIIIN ø16	AIIIN ø20	AIIIN ø25	Uwagi
	[mm]	[szt]	[cm]					
Element: PŁYTA								
120	ø25	115	513				589,95	
121	ø25	115	653				750,95	
122	ø16	115	413		474,95			
123	ø16	115	563		647,45			
124	ø25	115	750				862,5	
125	ø16	115	820		943			
126	ø16	230	300		690			
127	ø16	101	1200		1212			
128	ø16	101	600		606			
129	ø20	59	1200			708		
130	ø20	59	630			371,7		
131	ø12	3410	148	5046,8				
132	ø16	150	293		439,5			
133	ø16	150	133		199,5			
134	ø12	150	100	150				
135	ø16	22	900		198			
136	ø16	22	540		118,8			
137	ø12	184	231	425,04				
138	ø12	28	1200	336				
139	ø12	28	170	47,6				
140	ø12	28	185	51,8				
Długość razem		[m]		6057,24	5529,2	1079,7	2203,4	
Masa jednostkowa		[kg/m]		0,888	1,578	2,466	3,85	
Masa razem		[kg]		5378,8	8725,1	2662,5	8483,1	
Masa ogólna		[kg]		25250				
Wykonać 1 szt.				1 x 25250 = 25250 kg				

Beton: B35 (C30/37) V = 171.1 m3

Stal zbroj.: AIIIN G = 25250 kg

Rekomendacje: DrogOwskaz
M. Gwiazdowski, A. Sosnowski
ul. Elewarska 13/22, 15-620 Białystok
tel. (085) 652 06 80, e-mail: drogowskaz-sc@o2.pl

Wykonawca: A&W BIURO KONSULTINGOWE SP. Z O.O.
ul. Bluzniaska 1 lok. 6, 00-578 Warszawa
e-mail: aw_biuro@biurokonsultingowe.eu

Stadium: PW
Skala: 1:50
Nazwa rysunku: Rysunki zbrojenia płyty ustroju nośnego
Obiekt: Budowa drogi od strony zachodniej miasta Wysokie Mazowieckie od km 1+114,95 do km 2+078,10, wraz z budową towarzyszącej infrastruktury technicznej.
Rysunek nr: M.06.3
Data: 15.04.2021

BRANŻA MOSTOWA

Opracował:		Sprawdził:	
Data opracowania: 01.04.2021	Podpis:	Data sprawdzenia: 01.04.2021	Podpis:
mgr inż. Witold Wasiulewski LO/0563/PWOM/06		mgr inż. Anna Wasiulewska MAZ/0191/PWOM/04	