

PRZEKRÓJ PODŁUŻNY



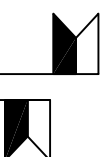


skala 1:50/500


PK. = 0,00
Rze = 137,98


PK. = 105,00; Rze = 137,41
PLP = 97,97; KLP = 112,03
R = 1500,00
mnp: PK=106,11; Rze=137,43
T = 7,03; B = 0,02

PK. = 135,38
Rze = 137,53

LEGENDA:

-  - Niweleta jezdnii
-  - Teren istniejący
-  - Zjazd - strona lewa
-  - Zjazd - strona prawa
-  - Wpust uliczny



 <p>PRACOWNIA PROJEKTOWA KOMI Sp. z o.o. Pracownia Projektowa KOMI Sp. z o.o., 15 - 274 Białystok, ul. Waszyngtona 24 m.197 email: biurokom@gmail.com biuro@komini.pl tel./fax 85 74 20 117, tel. 85 811 09 09</p>		
SKALA:	MAZNA RYSUNKU:	NR RYSUNKU:
1:50/500	PROFIL PODŁUŻNY	2
OBIEKT:	droga 078 KD (ul. Podlaska)	DATA:
STADIUM:	PROJEKT BUDOWLANY	18.03.2019
BRANŻA:	PROJEKTANT	PODPIS
DRÓGA	mgr inż. Robert Chocian	
Wykonawca:	mgr inż. Łukasz Nowak	